



INSIGHTS 
POLITICALCAR
— UNA AGENDA. MUCHOS DATOS. —

_01.

Opinión Pública Provincia de Buenos Aires / Junio 2026

CONTENIDOS:

- Índice POLITICAR
- Interés y debate sobre política
- Evaluación de gestión Axel Kicillof
Provincia de Buenos Aires
- Intención de voto nacional

_ FICHA TÉCNICA

METODOLOGÍA:

IVR (Respuesta de voz interactiva)

CANTIDAD DE CASOS:

500

UNIVERSO:

Ciudadanos mayores de 16 años en condiciones de votar en la Provincia de Buenos Aires.

DISEÑO MUESTRAL:

Estratificado, con cuotas por género y edad. Ajustado según parámetros sociodemográficos y electorales.

MARGEN DE ERROR:

$\pm 4,4\%$

NIVEL DE CONFIANZA:

95%

CUESTIONARIO:

Cerrado estructurado

FECHAS DE CAMPO:

30 de mayo al 2 de junio de 2026

_ ÍNDICE POLITICAR

Nivel de Confianza en el Círculo Rojo

El **Índice POLITICAR** es una medición mensual de opinión pública que evalúa el nivel de confianza de los ciudadanos en los principales actores e instituciones que integran el denominado “círculo rojo” de la Argentina.

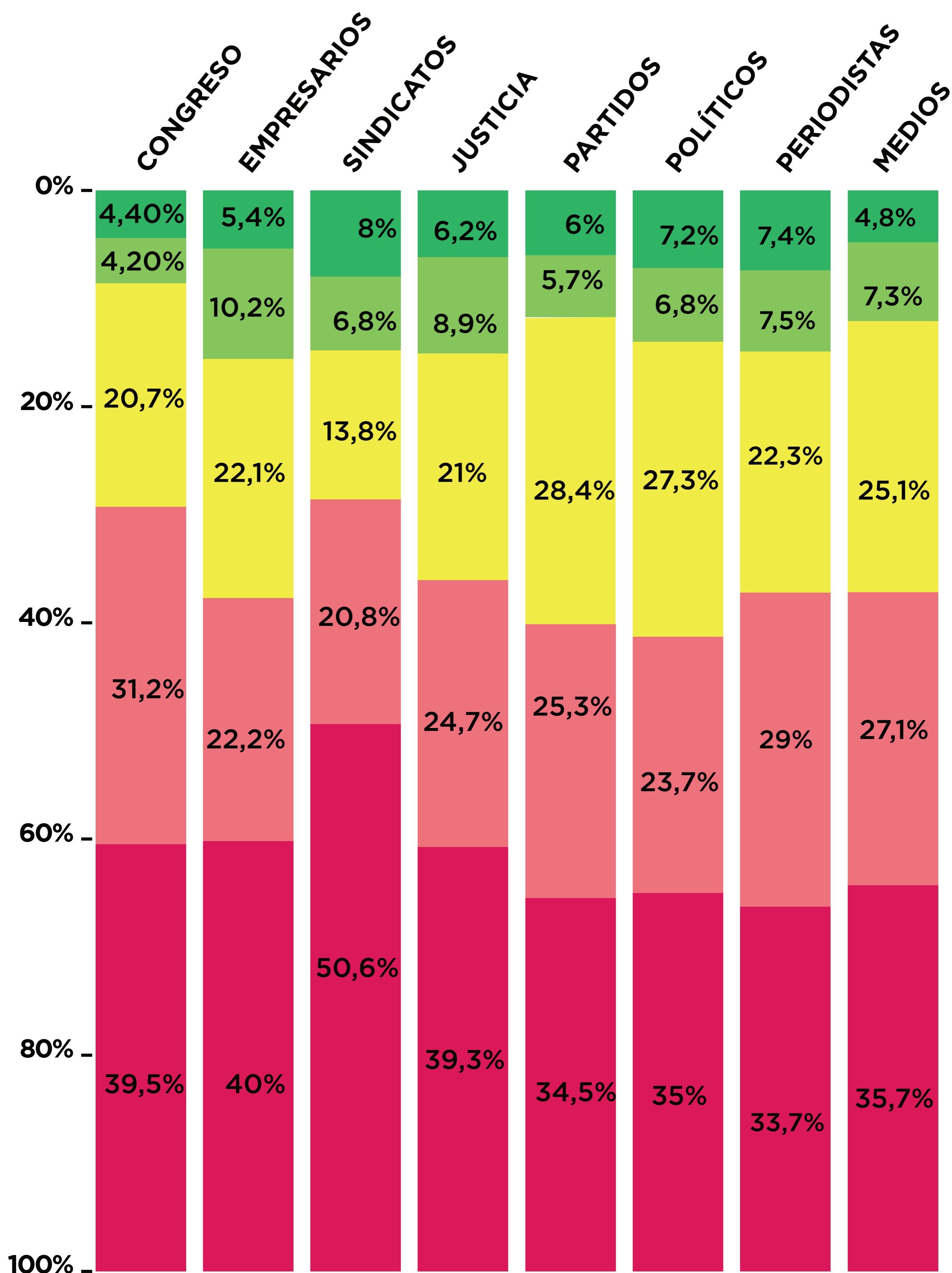
A través de este indicador, se releva la percepción de la sociedad sobre ocho sectores clave que influyen en la vida política, económica e institucional del país: periodistas, medios de comunicación, políticos, partidos políticos, empresarios, sindicatos, la Justicia y el Congreso Nacional.

El objetivo del **Índice POLITICAR** es monitorear de manera periódica la evolución de la credibilidad y la confianza pública en estos actores, permitiendo identificar tendencias, cambios de percepción y niveles de legitimidad social. De esta manera, el estudio se constituye en una herramienta de análisis para comprender el vínculo entre la ciudadanía y quienes intervienen en la toma de decisiones, la formación de opinión y el funcionamiento de las instituciones democráticas.

La medición se realiza mensualmente y permite construir una serie histórica que facilita la comparación de resultados a lo largo del tiempo, aportando información estratégica sobre el estado de la confianza pública en la Argentina.

_ ÍNDICE DE CONFIANZA EN EL CÍRCULO ROJO

● MUCHO ● BASTANTE ● ALGO ● POCO ● NADA



ÍNDICE TOTAL

43,4

BASE 100

_ ANÁLISIS

Nivel de Confianza de los Bonaerenses en el Círculo Rojo Índice POLITICAR – Junio 2026

Los datos relevados por **Insights POLITICAR** muestran un escenario de fuerte deterioro en la confianza ciudadana hacia los principales actores que integran el denominado "círculo rojo". En todos los casos analizados, las respuestas negativas ("Poco" y "Nada") superan ampliamente a las positivas ("Mucho" y "Bastante"), reflejando una profunda crisis de credibilidad sobre las instituciones y los sectores con capacidad de influencia en la vida política, económica y social de la provincia de Buenos Aires.

El principal dato del estudio es que ningún actor logra alcanzar niveles significativos de confianza alta. Incluso aquellos sectores que históricamente mostraban mejores indicadores, como los medios de comunicación o el periodismo, exhiben hoy niveles de desconfianza que duplican o triplican las respuestas positivas.

_ ANÁLISIS

Los sindicatos, el actor con peor imagen

Los sindicatos aparecen como la institución con el nivel de rechazo más elevado del estudio. El **50,6%** de los bonaerenses afirma no tenerles "ninguna confianza", mientras que otro **20,8%** declara tenerles "poca confianza". En conjunto, más de siete de cada diez ciudadanos (**71,4%**) expresan una percepción negativa hacia el sindicalismo.

El dato resulta especialmente relevante porque evidencia el desgaste de una de las estructuras históricamente más influyentes de la Argentina. Apenas el **14,8%** manifiesta niveles altos de confianza ("Mucho" o "Bastante"), consolidando a los sindicatos como el actor más cuestionado del relevamiento.

_ ANÁLISIS

Congreso y Justicia: instituciones bajo cuestionamiento

El Congreso de la Nación y la Justicia también registran niveles muy elevados de desconfianza.

En el caso del Congreso, el **70,7%** de los encuestados expresa poca o ninguna confianza, mientras que apenas el **8,6%** declara confiar mucho o bastante en la institución.

El resultado refleja el creciente descreimiento hacia la dirigencia política y la capacidad del Poder Legislativo para representar las demandas de la sociedad.

La Justicia, por su parte, alcanza un **64%** de valoraciones negativas. Si bien conserva niveles de confianza algo superiores a los del Congreso, continúa mostrando una importante pérdida de legitimidad social, un fenómeno que se profundizó en los últimos años al calor de las disputas políticas y la creciente judicialización de los conflictos públicos.

_ ANÁLISIS

Empresarios y políticos, entre los sectores más castigados

Los empresarios acumulan un **62,2%** de respuestas negativas, mientras que los políticos alcanzan el **58,7%**.

En ambos casos se observa una tendencia similar: los ciudadanos reconocen su influencia en el funcionamiento del país, pero muestran serias reservas respecto de sus motivaciones y capacidad para representar intereses colectivos.

Particularmente llamativo resulta que los políticos registren apenas un **14%** de confianza alta, confirmando que la crisis de representación continúa siendo uno de los principales desafíos del sistema democrático argentino.

_ ANÁLISIS

Los partidos políticos no logran recuperar credibilidad

Los partidos políticos aparecen apenas por encima de los políticos individualmente considerados. **El 59,8%** manifiesta poca o ninguna confianza en ellos, mientras que sólo el **11,7%** expresa confianza alta.

La cifra evidencia que el cuestionamiento ciudadano no se limita a determinados dirigentes, sino que alcanza a las estructuras partidarias en su conjunto. La sociedad parece percibir a los partidos como organizaciones alejadas de sus preocupaciones cotidianas y cada vez menos efectivas para canalizar demandas sociales.

_ ANÁLISIS

Periodistas y medios mantienen una ventaja relativa, pero también enfrentan desgaste

Aunque continúan ubicándose entre los actores mejor posicionados del estudio, periodistas y medios de comunicación muestran signos claros de deterioro.

Entre los periodistas, el **62,7%** declara tener poca o ninguna confianza, mientras que los medios de comunicación alcanzan un **62,8%** de respuestas negativas. Los niveles de confianza alta apenas llegan al **14,9%** y **12,1%** respectivamente.

Estos resultados sugieren que el proceso de polarización política también ha impactado sobre la credibilidad de quienes producen y difunden información. La creciente fragmentación de audiencias y la percepción de alineamientos ideológicos parecen haber erosionado parte del capital de confianza que históricamente conservaba el periodismo.

_ ANÁLISIS

Una crisis transversal de legitimidad

Más allá de las diferencias entre actores, el estudio deja una conclusión de fondo: la desconfianza se ha convertido en un fenómeno transversal que atraviesa prácticamente a todas las instituciones del círculo rojo.

Los bonaerenses muestran niveles elevados de escepticismo frente a dirigentes políticos, partidos, empresarios, sindicatos, medios de comunicación, periodistas, la Justicia y el Congreso. Ninguno de estos sectores logra superar el umbral de confianza necesario para consolidar una relación sólida con la ciudadanía.

En términos políticos, el dato representa una señal de alerta. La erosión simultánea de la credibilidad institucional puede derivar en una mayor volatilidad electoral, una menor adhesión a liderazgos tradicionales y una creciente demanda de figuras que se presenten como ajenas al sistema.

El **Índice POLITICAR** de junio confirma así una tendencia que viene profundizándose en los últimos años: la distancia entre la sociedad y las élites políticas, económicas y comunicacionales continúa ampliándose, configurando uno de los principales desafíos para la gobernabilidad y la representación democrática en la Provincia de Buenos Aires.

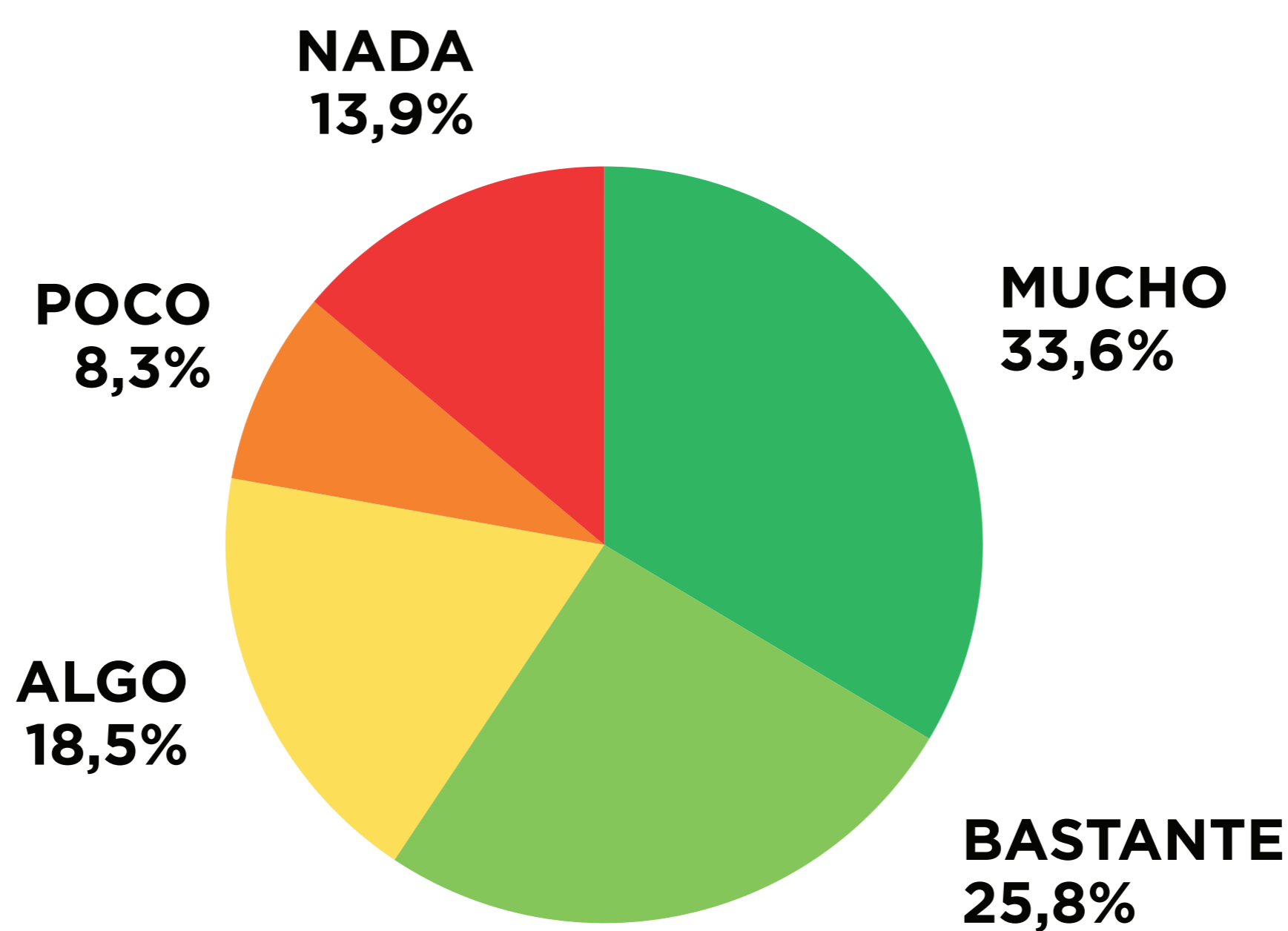
El poder bajo sospecha: sindicatos, Congreso y Justicia lideran el ranking de desconfianza.

_ INTERÉS Y DEBATE SOBRE POLÍTICA

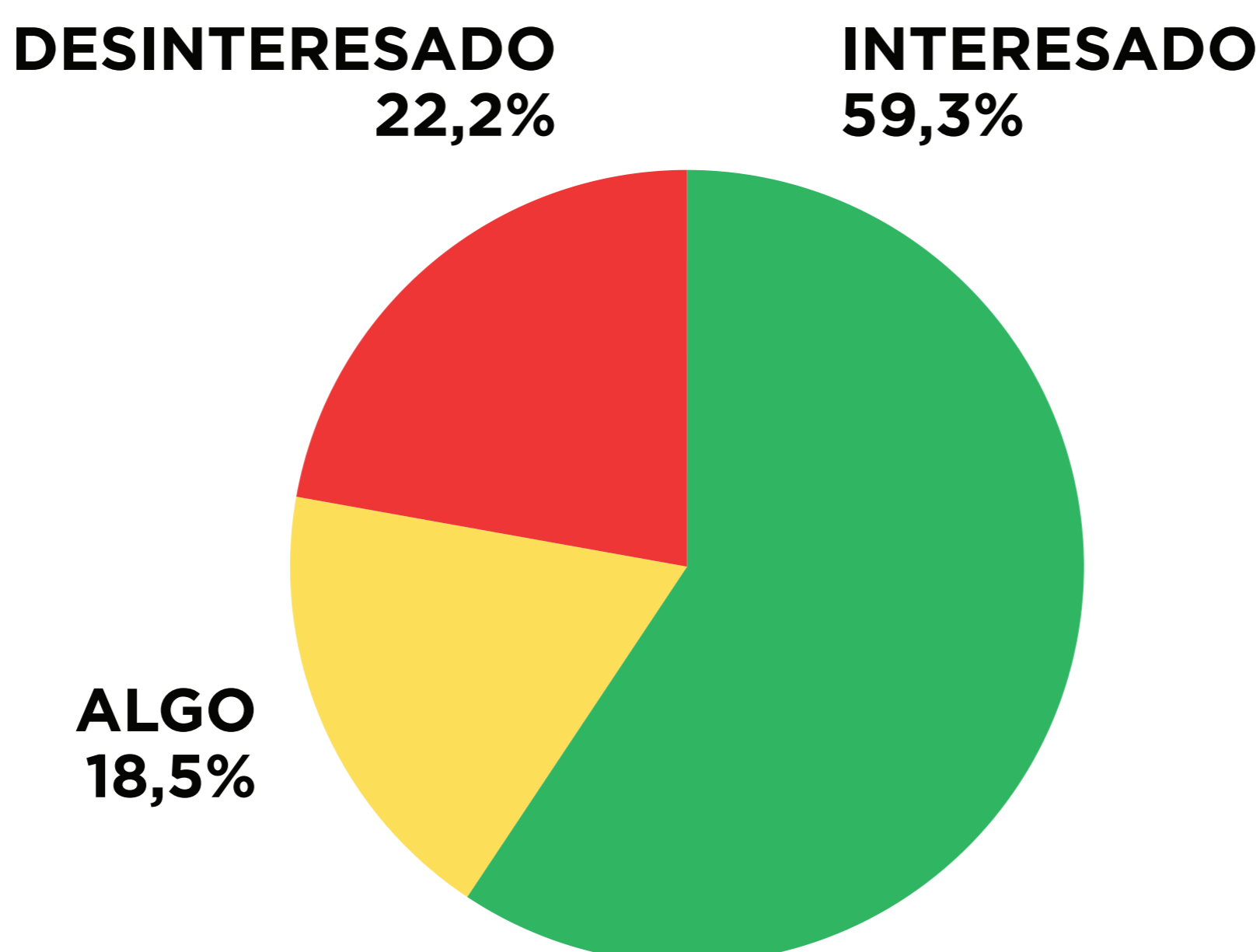


Usted ¿Cuánto diría que le interesa la política?

INTERÉS



DEBATE



_ ANÁLISIS

La política mantiene una elevada presencia en la vida cotidiana de los bonaerenses.

El **59,3%** de los encuestados se declara interesado en la política, mientras que apenas un **22,2%** manifiesta desinterés.

En paralelo, el **49,3%** asegura debatir habitualmente sobre política con familiares, amigos o colegas.

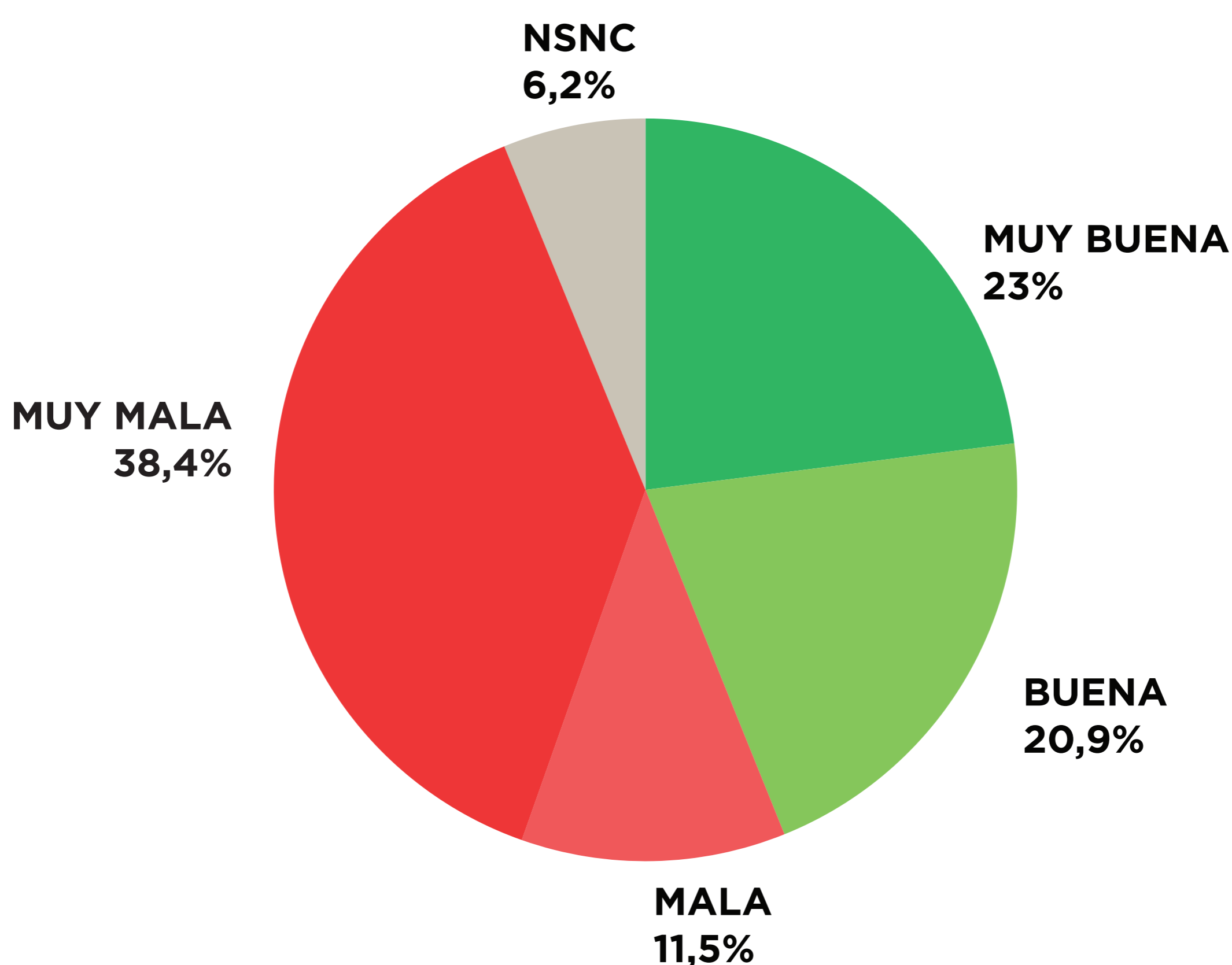
Estos indicadores reflejan una ciudadanía altamente involucrada en los asuntos públicos y con fuerte predisposición a participar de la conversación política.

SEIS DE CADA DIEZ BONAERENSES muestran interés por la política y la mitad debate activamente sobre ella.

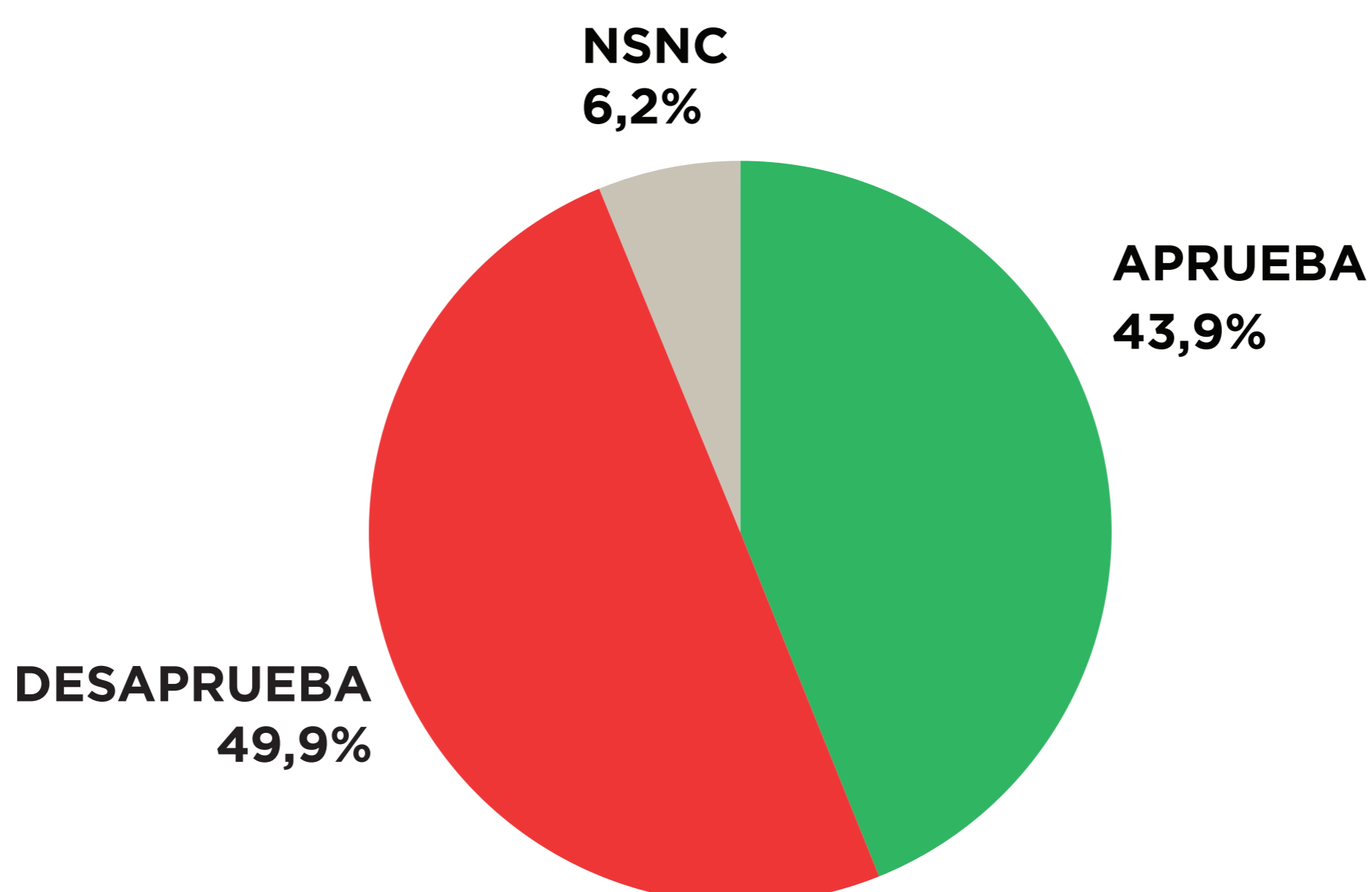
_ EVALUACIÓN DE GESTIÓN AXEL KICILLOF



En términos generales ¿Cómo evalúa la gestión de Axel Kicillof en la Provincia de Buenos Aires?



_ aprobación



_ ANÁLISIS

La evaluación de la gestión de Axel Kicillof refleja una provincia dividida. Mientras el **43,9%** de los bonaerenses aprueba su administración, el **49,9%** la desaprueba, lo que arroja un saldo negativo de seis puntos porcentuales.

Al profundizar en las valoraciones, se observa que las opiniones más críticas tienen mayor intensidad: el **38,4%** califica la gestión como "muy mala", frente al **23%** que la considera "muy buena". Sin embargo, la suma de las opiniones positivas demuestra que el gobernador mantiene un núcleo de apoyo relevante en el principal distrito electoral del país.

Los datos sugieren que Kicillof conserva competitividad política y liderazgo dentro del peronismo bonaerense, aunque enfrenta el desafío de ampliar su respaldo social en un contexto marcado por las dificultades económicas y el creciente malestar ciudadano.

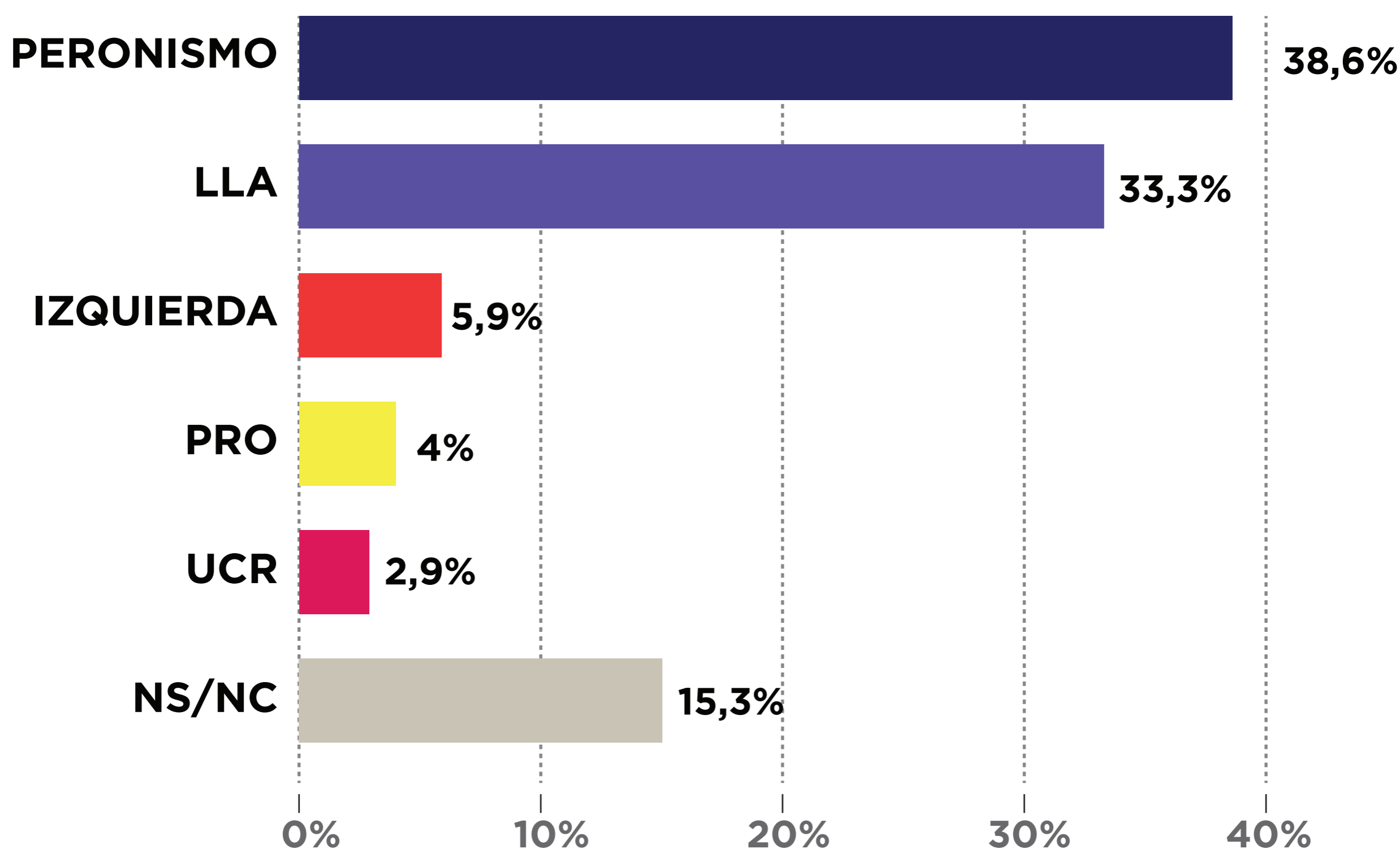
Kicillof conserva un núcleo sólido de respaldo, aunque predomina una evaluación negativa de su gestión.

_ INTENCIÓN DE VOTO PRESIDENTE 2027

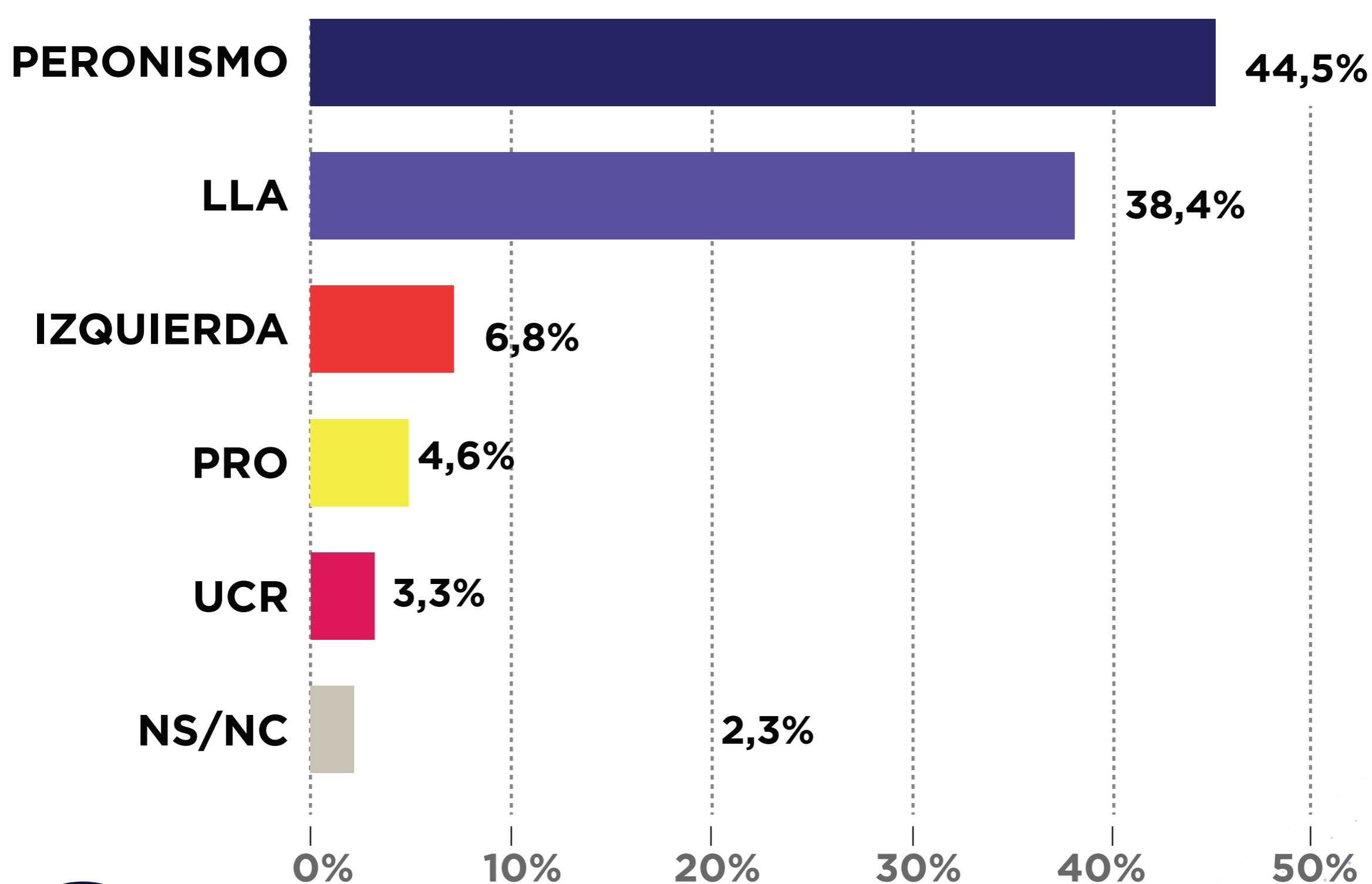


Aunque todavía falta mucho para elegir al próximo presidente del país, hoy ¿A qué espacio político votaría?

SIN PROYECCIÓN DE INDECISOS



CON PROYECCIÓN DE INDECISOS



_ ANÁLISIS

La medición de intención de voto para las elecciones presidenciales de 2027 muestra un escenario de fuerte polarización entre el peronismo y La Libertad Avanza, que concentran la mayor parte de las preferencias electorales en la Provincia de Buenos Aires.

Sin proyección de indecisos, el peronismo lidera con 38,6%, seguido por La Libertad Avanza con 33,3%, estableciendo una diferencia de 5,3 puntos porcentuales. Más atrás aparecen la Izquierda (5,9%), el PRO (4,0%) y la UCR (2,9%), mientras que los indecisos representan un significativo 15,3% del electorado.

Al proyectar los indecisos, la ventaja del peronismo se amplía hasta 44,5%, mientras que La Libertad Avanza alcanza 38,4%. La distancia entre ambos espacios se ubica en 6,1 puntos porcentuales, consolidando al peronismo como la primera fuerza electoral en la provincia. En este escenario, la Izquierda registra 6,8%, el PRO 4,6% y la UCR 3,3%.

_ ANÁLISIS

Los resultados muestran que el sistema político continúa estructurándose alrededor de dos grandes polos competitivos. Tanto el peronismo como La Libertad Avanza superan ampliamente a las restantes fuerzas políticas, que aparecen fragmentadas y con escasa capacidad de disputar el liderazgo electoral.

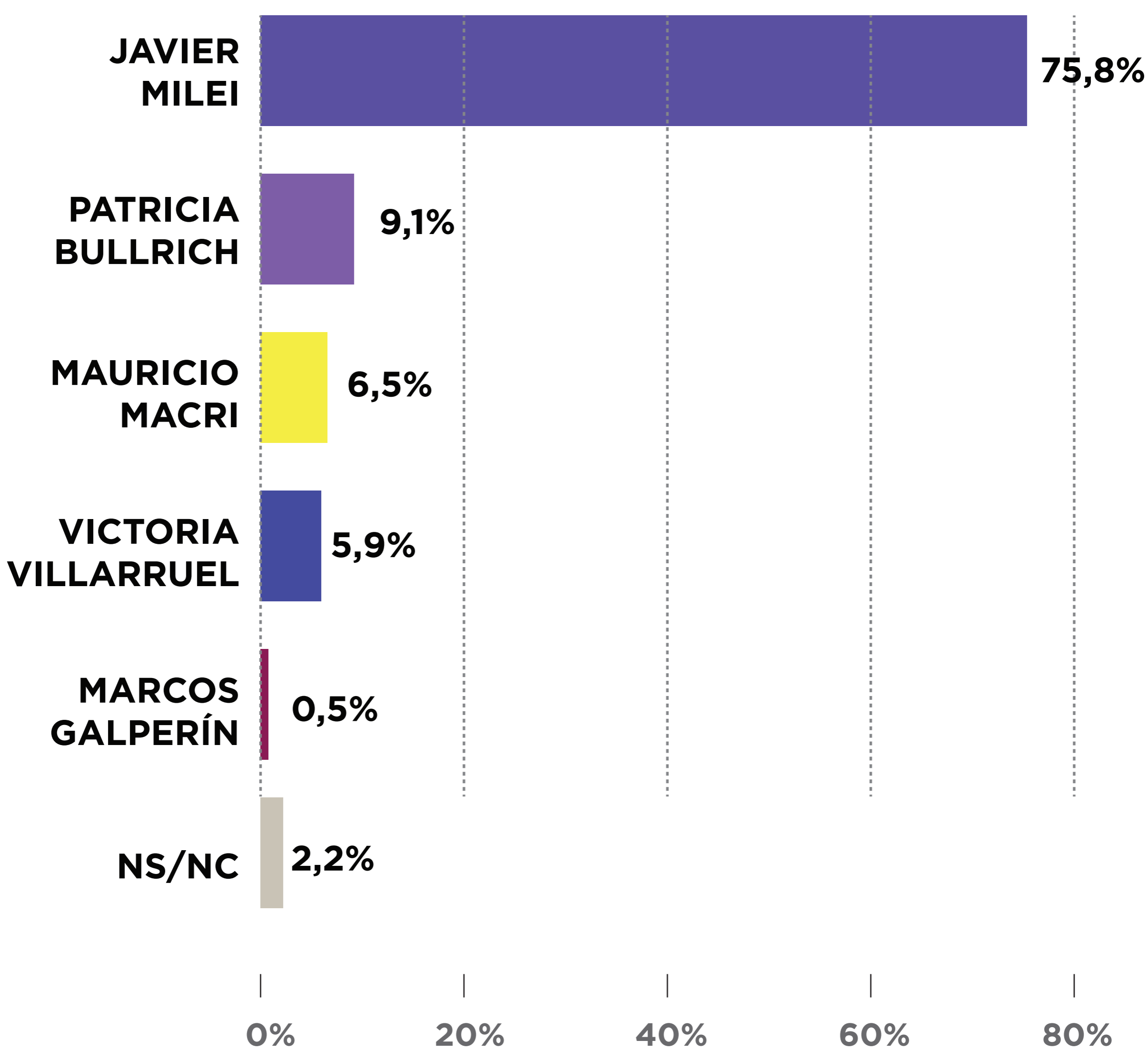
Asimismo, la diferencia observada entre los dos principales espacios se mantiene dentro de márgenes competitivos, lo que sugiere que la disputa por la presidencia continúa abierta y que la evolución del contexto económico, social y político será determinante para la consolidación de una ventaja más amplia de cualquiera de los dos bloques.

Peronismo y La Libertad Avanza concentran MÁS DE OCHO DE CADA DIEZ VOTOS PROYECTADOS.

_ INTERNA DE LA DERECHA



Y si finalmente los candidatos a presidente son los siguientes, hoy ¿A quién votaría?



_ ANÁLISIS

La interna de la centroderecha muestra un liderazgo ampliamente consolidado de Javier Milei frente al resto de los dirigentes del espacio.

Ante la consulta sobre una eventual candidatura presidencial, el Presidente reúne **75,8%** de las preferencias, ubicándose muy por encima de Patricia Bullrich (**9,1%**), Mauricio Macri (**6,5%**) y Victoria Villarruel (**5,9%**). Más atrás aparece Marcos Galperín con **0,5%**, mientras que el nivel de indecisos alcanza apenas **2,2%**.

Los resultados reflejan una fuerte concentración del apoyo electoral en torno a la figura de Milei, quien supera ampliamente la suma de todos sus potenciales competidores dentro del mismo espacio político.

La diferencia de más de **66 puntos** respecto de su perseguidora inmediata evidencia la ausencia de una alternativa con capacidad de disputar el liderazgo del oficialismo y de la centroderecha.

_ ANÁLISIS

Asimismo, la paridad observada entre Patricia Bullrich, Mauricio Macri y Victoria Villarruel muestra una fragmentación de las referencias secundarias del espacio, sin que ninguna de ellas logre consolidarse como una opción competitiva frente al Presidente.

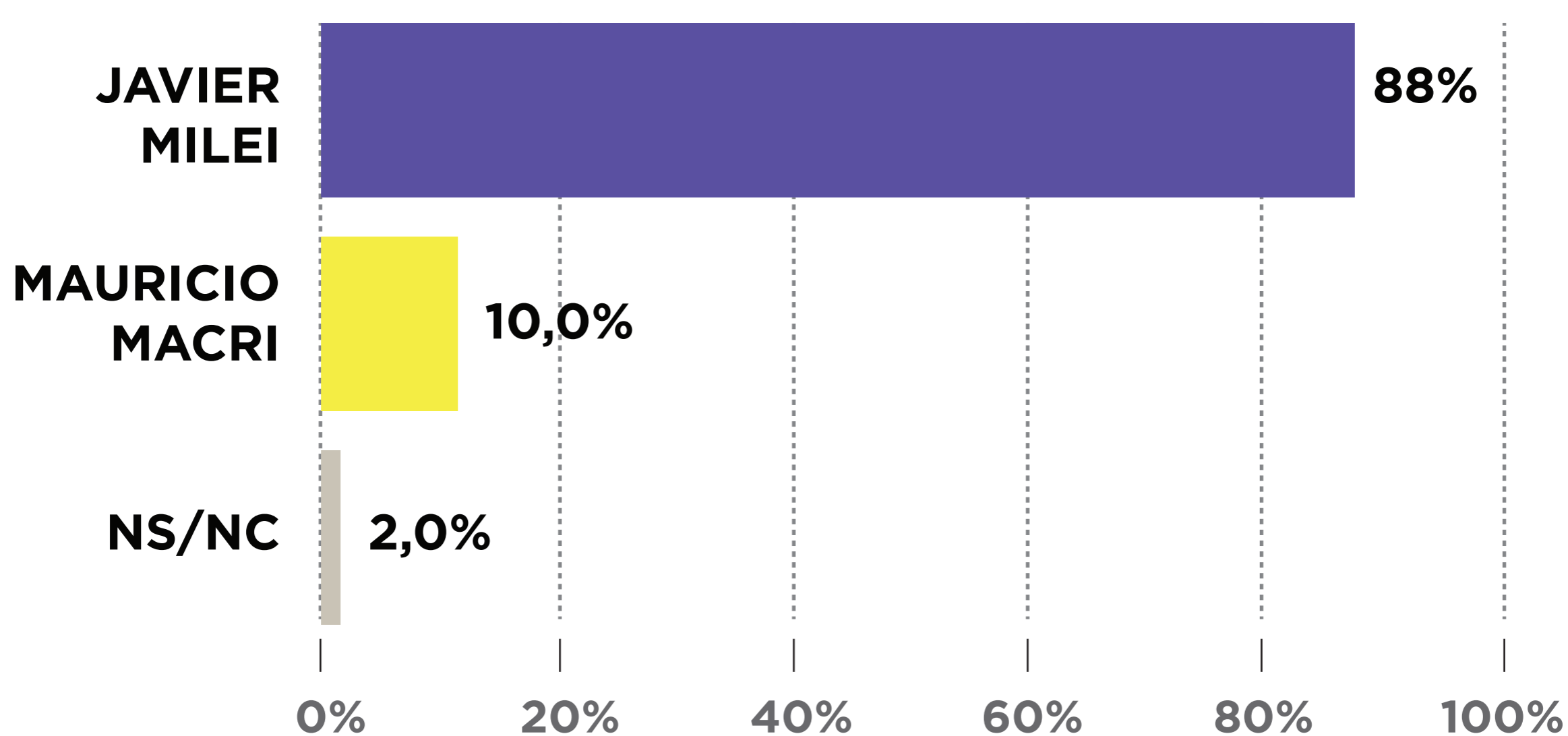
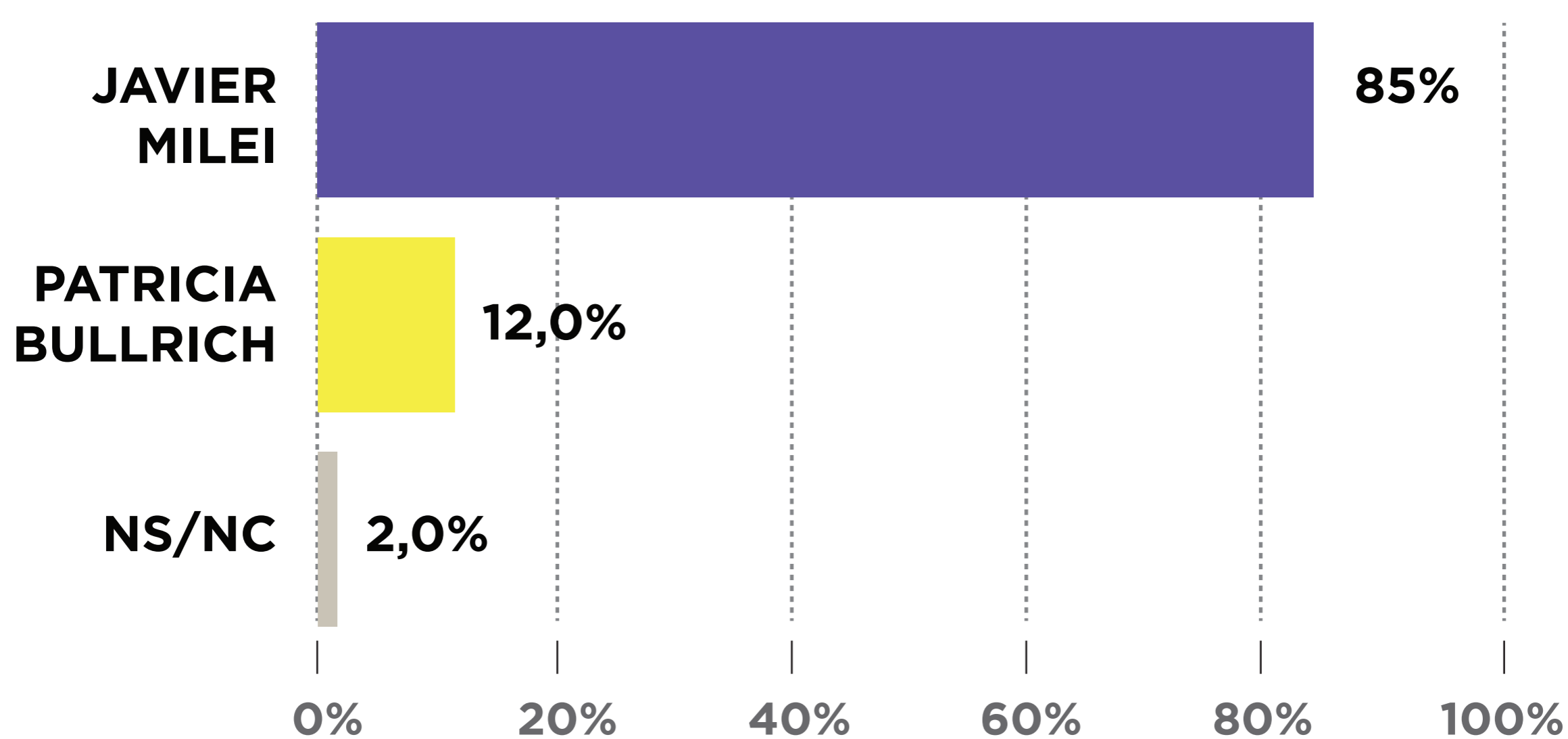
En términos políticos, la medición confirma que Javier Milei continúa siendo el principal ordenador electoral de la derecha argentina y conserva una posición dominante de cara a cualquier escenario de competencia interna.

Milei monopoliza el liderazgo de la centroderecha y deja muy atrás a Bullrich, Macri y Villarruel y al outsider Galperin.

_ MANO A MANO EN LA DERECHA



Y si finalmente los candidatos a presidente son los siguientes, hoy ¿A quién votaría?



_ ANÁLISIS

Los escenarios de competencia directa dentro del espacio de centroderecha ratifican la centralidad política de Milei.

Frente a Patricia Bullrich, el Presidente concentra el **85%** de las preferencias, mientras que la ministra de Seguridad obtiene **12%**. En tanto, ante un eventual enfrentamiento con Mauricio Macri, Milei amplía aún más su ventaja y alcanza el **88%**, dejando al ex mandatario con **10%** de intención de voto.

Los resultados reflejan que el liderazgo del Presidente trasciende las fronteras de La Libertad Avanza y absorbe gran parte del electorado que históricamente se identificó con las principales figuras del PRO.

Asimismo, el bajo nivel de indecisos registrado en ambos escenarios evidencia una marcada definición de preferencias entre los votantes consultados y una escasa disposición a respaldar alternativas dentro del mismo espacio político.

En términos electorales, los datos muestran que Javier Milei mantiene una posición dominante en la disputa por el liderazgo de la centroderecha argentina y conserva una ventaja ampliamente consolidada frente a los principales referentes del PRO.

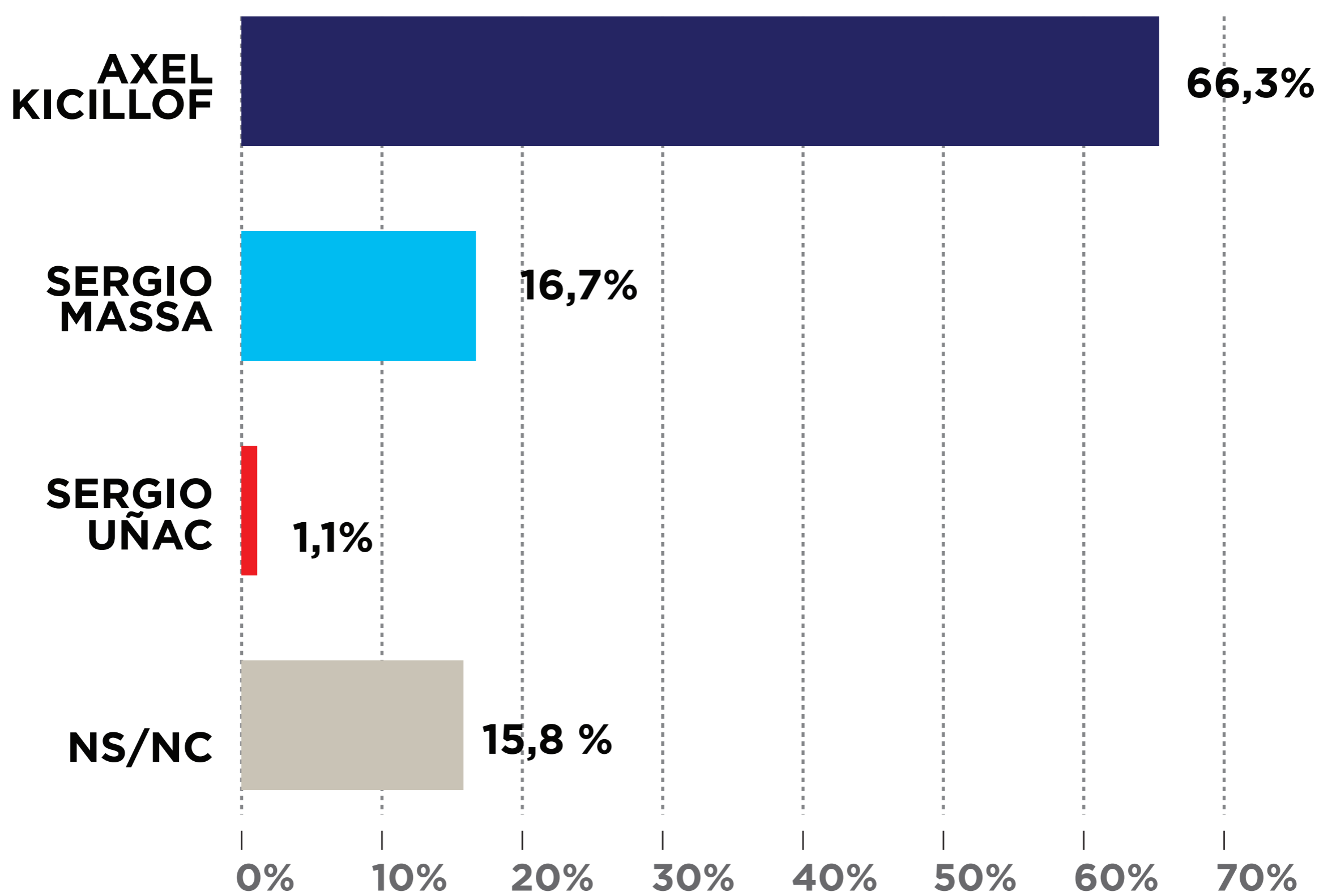
Milei consolida su liderazgo y supera con amplitud a Bullrich y Macri en escenarios de competencia directa.

_ INTERNA DEL PERONISMO

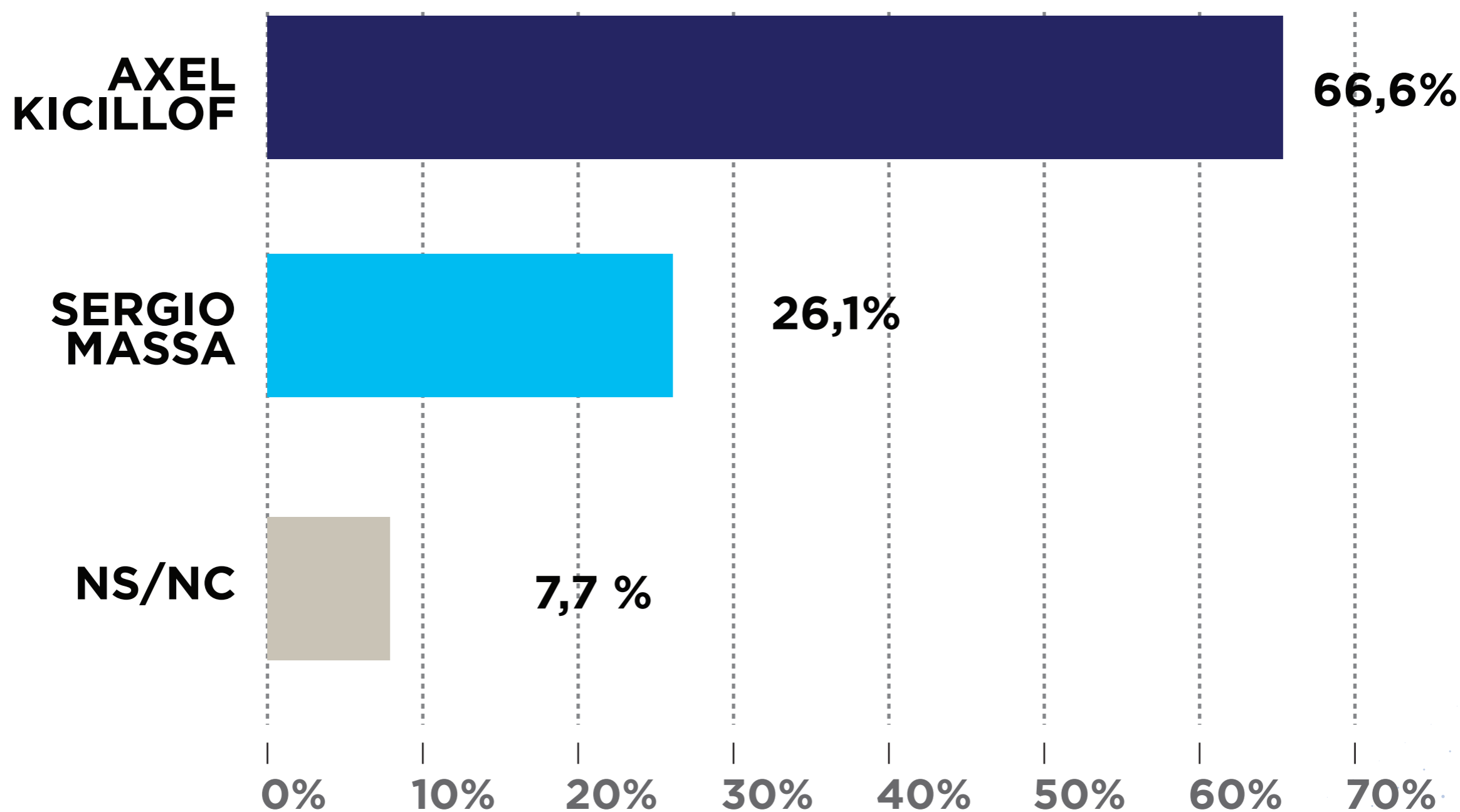


Y si finalmente los candidatos a presidente son los siguientes, hoy ¿A quién votaría?

ESCENARIO KICILLOF - MASSA - UÑAC



ESCENARIO KICILLOF - MASSA



_ ANÁLISIS

Los dos escenarios evaluados muestran una clara consolidación del liderazgo de Kicillof dentro del peronismo bonaerense.

En el escenario ampliado, que incorpora a Sergio Massa y Sergio Uñac, el gobernador alcanza el **66,3%** de las preferencias, mientras que Massa obtiene **16,7%** y Uñac apenas **1,1%**. El nivel de indecisos se ubica en **15,8%**.

Cuando la competencia se reduce exclusivamente a Kicillof y Massa, el gobernador mantiene prácticamente intacto su caudal electoral y alcanza el **66,6%**, mientras que Massa crece hasta **26,1%**. Los indecisos descienden a **7,7%**, reflejando una mayor definición de preferencias ante una oferta electoral más acotada.

Los resultados muestran que la eventual incorporación de otros dirigentes al escenario interno no modifica sustancialmente la posición dominante de Kicillof, quien conserva alrededor de dos tercios de las adhesiones en ambos casos. A su vez, Massa logra captar parte de los votantes indecisos cuando la competencia se simplifica, aunque sin alterar la amplia ventaja del mandatario bonaerense.

En términos políticos, la medición evidencia que Kicillof aparece como el dirigente con mayor capacidad de liderazgo dentro del peronismo y se posiciona como el principal ordenador electoral del espacio de cara a futuros escenarios presidenciales.

Kicillof consolida su liderazgo en el peronismo y mantiene una ventaja superior a los 40 puntos sobre Massa.

_ CONCLUSIONES

PRINCIPALES HALLAZGOS

- **La confianza en el círculo rojo continúa en niveles moderados-bajos.**
- **Predomina una evaluación negativa de la gestión de Axel Kicillof en la provincia de Buenos Aires.**
- **El peronismo lidera la intención de voto nacional**
- **Javier Milei mantiene un liderazgo absoluto dentro de la derecha.**
- **Axel Kicillof aparece como el dirigente más competitivo dentro del peronismo.**



Opinión Pública, Datos y Análisis

- Contacto: 11 4916 7054
- insights@political.com.ar
- X: [@insights_ok](https://twitter.com/insights_ok)

_ insights POLITICAL

— UNA AGENDA. MUCHOS DATOS. —

powered by  **Oppers** oppersglobal.com