

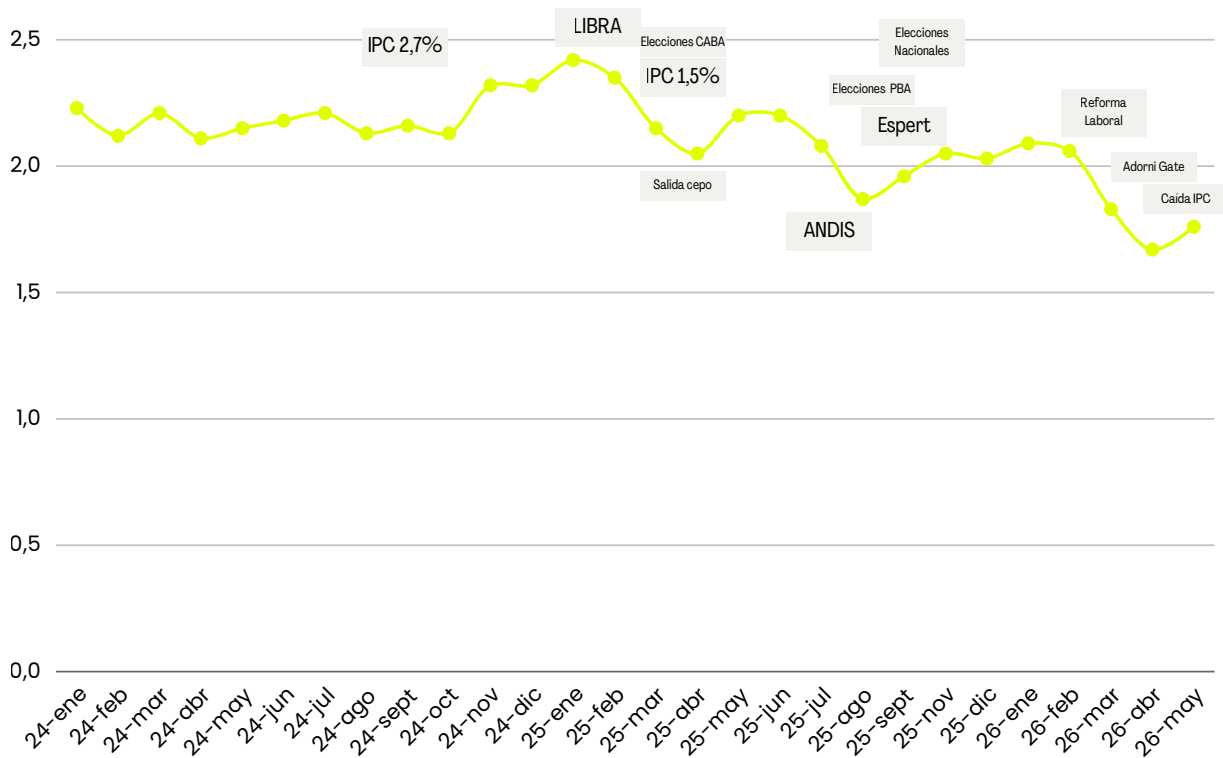


Índice de Expectativas
sobre el Gobierno

Mayo 2026

El Índice de Expectativas sobre el Gobierno (IEG) registró 1,76 puntos durante el mes de mayo.

Crece 0,9 puntos y representa una variación de +5,4% desde marzo.



El índice de Expectativas sobre el Gobierno se realiza mensualmente desde enero 2024 a partir de una encuesta nacional a población general en condiciones para votar y se rige por una escala de 0 a 5.

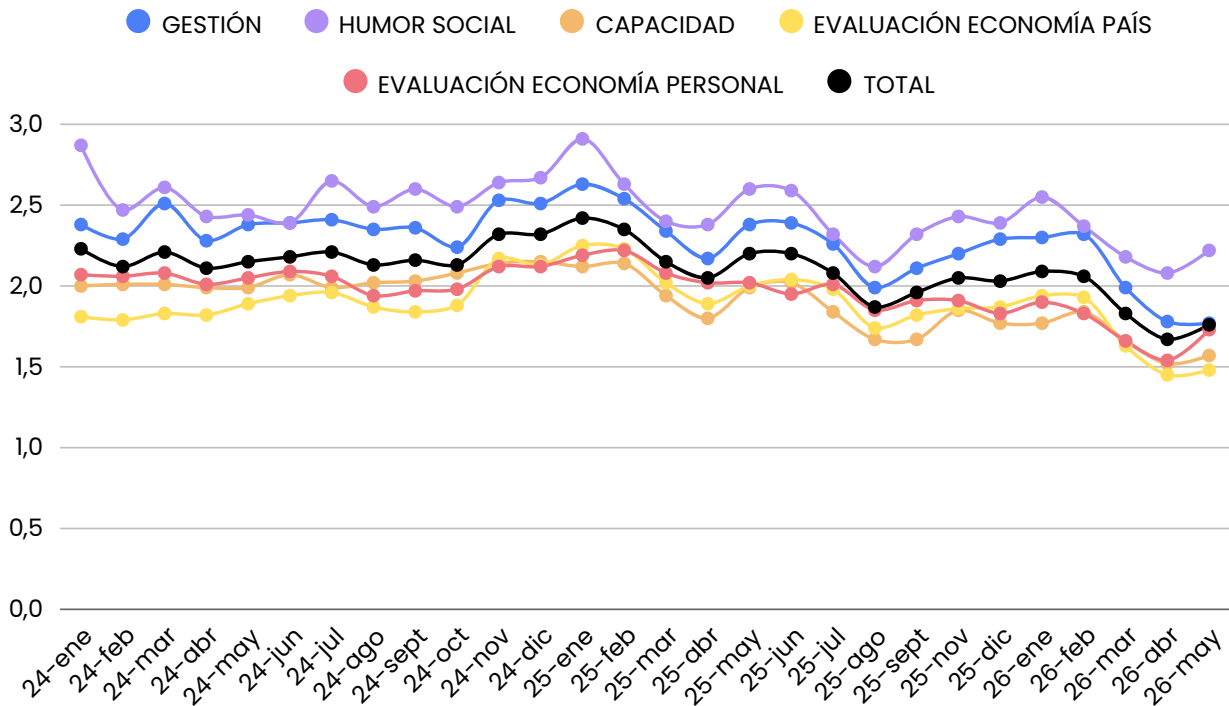
La variación interanual es de -19,9%, la mayor variación negativa de la serie, y representa una caída de 0,44 puntos. Respecto al mismo período del primer año de gobierno de Milei, la caída se ubica entorno a los 0,36 puntos y la variación en -18,2%.

Luego de tres caídas consecutivas, las expectativas sobre el gobierno registran una magra recuperación que representa la primera variación positiva del 2026.

Aún así, el índice se ubica muy por debajo de los puntajes cosechados durante los dos primeros años del mandato de Javier Milei: incluso por debajo de los valores de agosto y septiembre del año pasado, cuando el oficialismo fue sacudido por la filtración de los audios de Diego Spagnuolo, titular de ANDIS, y las supuestas coimas e irregularidades en la compra de medicamentos; y las acusaciones sobre vínculos de Espert con Fred Machado y el narcotráfico en la escena pre-electoral.



Evolución mensual de las dimensiones del Índice de Expectativas sobre el Gobierno



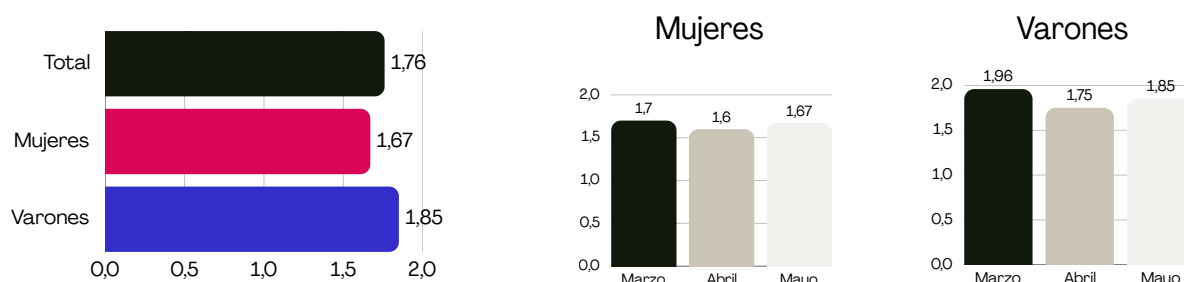
A excepción de la evaluación de gestión, la variación fue positiva en todas las dimensiones del índice:

- Humor social. Se ubica en 2,22 puntos, registra un alza de 0,14 puntos y una variación de +6,7%.
- Gestión. Se ubica en 1,77 puntos, registra una caída de 0,01 puntos y una variación de -0,6%.
- Capacidad. Se ubica en 1,57 puntos, registra un alza de 0,05 puntos y una variación de +3,3%.
- Evaluación economía del país. Se ubica en 1,48 puntos, registra un alza de 0,03 puntos y una variación de +2,1%.
- Evaluación economía personal. Se ubica en 1,73, registra un alza de 0,19 puntos y una variación de +12,3%.

En éste sentido, la suba del índice durante el mes de mayo es explicada principalmente por una mejora de la evaluación económica personal (retrospectiva, actual y prospectiva) y un estado de ánimo que registra un aumento de la esperanza respecto al futuro del país.



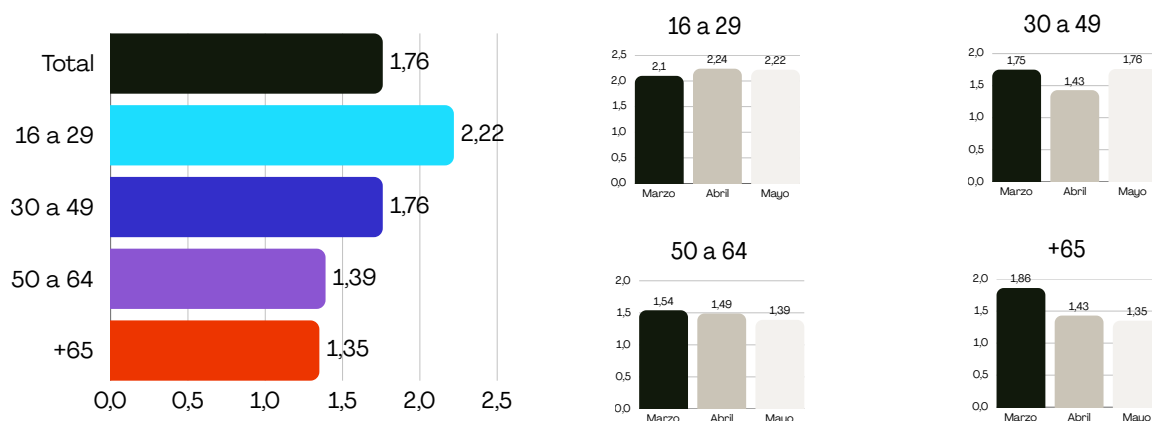
Según género



Las expectativas se mantienen relativamente más altas entre los varones.

La mejora de las expectativas fue transversal al género pero con un alza más importante entre los varones (+5,71% vs +4,38% entre mujeres).

Según edad

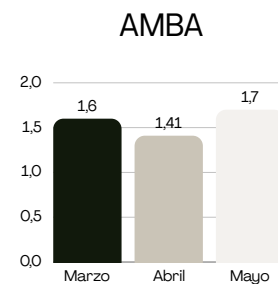
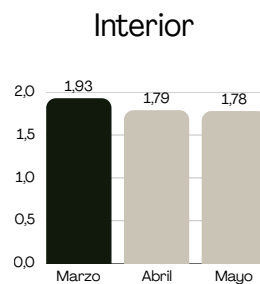
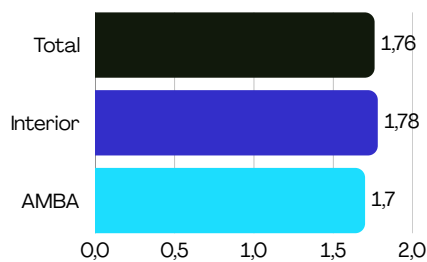


Las expectativas se mantienen relativamente más altas entre los jóvenes de 16 a 29 años: aunque registró un leve caída durante mayo, del orden del -0,89% (-0,02 pts).

El deterioro más grande se dió entre los adultos de entre 50 y 64 años (-6,71% ó -0,10 pts). Y en segundo lugar entre los adultos mayores de 65 años (-5,59% ó -0,08 pts).

En el segmento de jóvenes adultos entre 30 y 49 se registra una mejora de las expectativas, con una variación en torno al +23,08% (+0,33 pts).

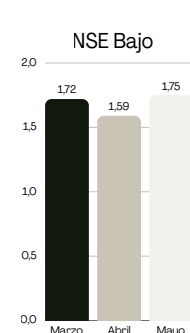
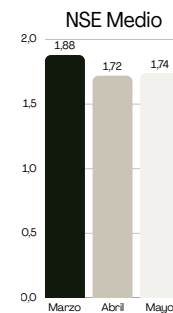
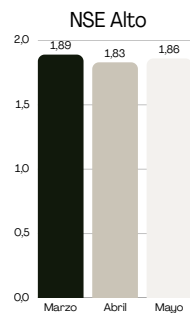
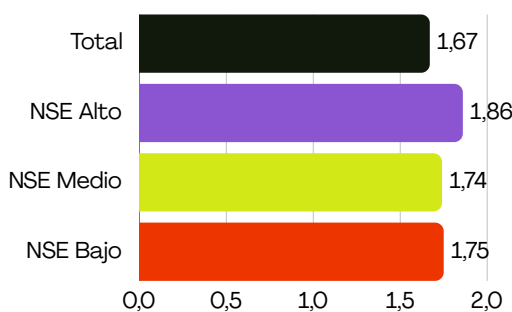
Según zona



Las expectativas se mantienen relativamente más altas en el interior del país, donde el deterioro de las expectativas durante mayo fue leve (-0,56% ó 0,01 pts)

Por el contrario, en el AMBA se observa una recuperación de las expectativas: la variación fue de +20,57% (+0,29 pts).

Según NSE



Se observa una deterioro en los tres NSEs, pero que tiene mayor intensidad entre los sectores de NSE bajo (+10,06%; +0,16pts). En el NSE medios la suba fue en torno a +1,16% (+0,02 pts), mientras que en el NSE alto fue de +1,64% (0,03 pts).

En resumen:

Las expectativas registran una leve recuperación pero aún no logran ubicarse en los niveles de la primera mitad del mandato de Javier Milei.

El alza es explicada principalmente por una suba relativamente mayor en:

- La evaluación económica personal y el estado de ánimo respecto al futuro;
- Y entre los varones, jóvenes adultos de 30 a 49 años, el AMBA y el NSE bajo.

La suba entre los jóvenes adultos, los sectores bajos y en el AMBA representan una mejora entre segmentos típicamente más reacios al gobierno nacional.



Teléfono de contacto: +5491132842519
Mail: investigaciones@pulsoresearch.com
www.pulsoresearch.com
Twitter > [@pulsoresearch](https://twitter.com/pulsoresearch)